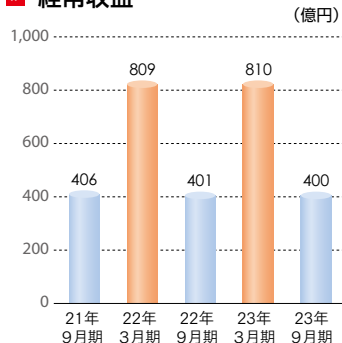


業績ハイライト

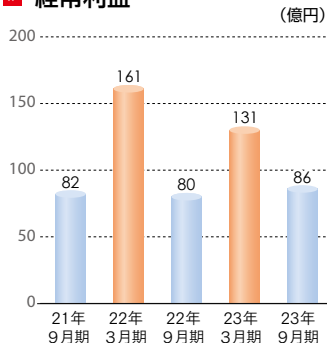
* 連結

■ 中間期 ■ 通期

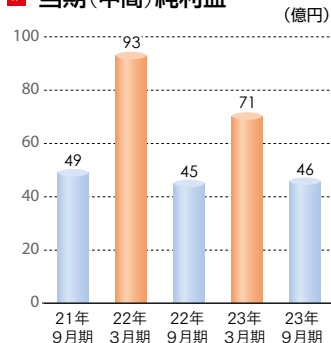
▶ 経常収益



▶ 経常利益



▶ 当期(中間)純利益



▶ 主要な経営指標等の推移

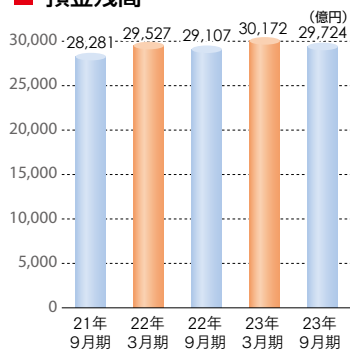
(単位:億円)

	21年9月期	22年3月期	22年9月期	23年3月期	23年9月期
経常収益	406	809	401	810	400
経常利益	82	161	80	131	86
中間純利益	49	—	45	—	46
当期純利益	—	93	—	71	—
純資産額	2,435	2,489	2,531	2,503	2,547
総資産額	32,662	33,537	33,901	34,946	34,644
預金残高	28,271	29,517	29,095	30,159	29,711
貸出金残高	20,545	20,819	20,637	21,211	21,469
有価証券残高	9,789	9,994	10,725	10,629	10,404
自己資本比率(国内基準)	14.14%	14.33%	14.52%	14.30%	14.36%

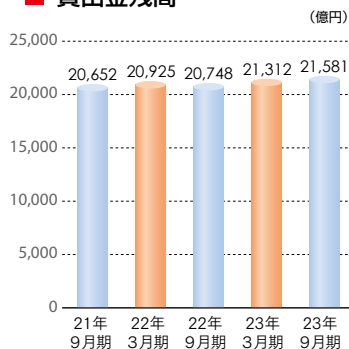
* 単体

■ 中間期 ■ 通期

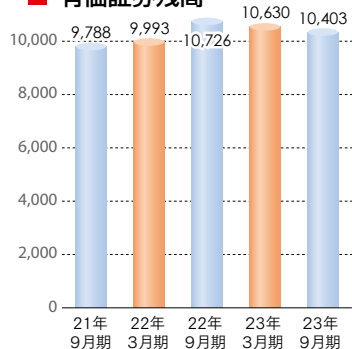
▶ 預金残高



▶ 貸出金残高



▶ 有価証券残高



▶ 主要な経営指標等の推移

(単位:億円)

	21年9月期	22年3月期	22年9月期	23年3月期	23年9月期
経常収益	336	668	332	671	334
経常利益	74	145	73	113	79
中間純利益	47	—	45	—	45
当期純利益	—	89	—	68	—
資本金	181	181	181	181	181
発行済株式総数	210,403千株	210,403千株	210,403千株	210,403千株	210,403千株
純資産額	2,323	2,373	2,412	2,377	2,418
総資産額	32,434	33,311	33,687	34,734	34,453
預金残高	28,281	29,527	29,107	30,172	29,724
貸出金残高	20,652	20,925	20,748	21,312	21,581
有価証券残高	9,788	9,993	10,726	10,630	10,403
1株当たり(中間)配当額 [※]	5.00円	9.00円	4.00円	8.00円	4.00円
自己資本比率(国内基準)	13.69%	13.85%	14.02%	13.76%	13.79%
従業員数	2,635人	2,571人	2,654人	2,588人	2,612人

[※]3月期については年間配当額を記載

21年9月期の配当金の内訳: 普通配当4円・創業130周年記念配当1円