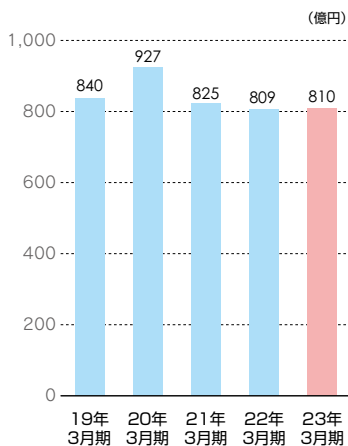


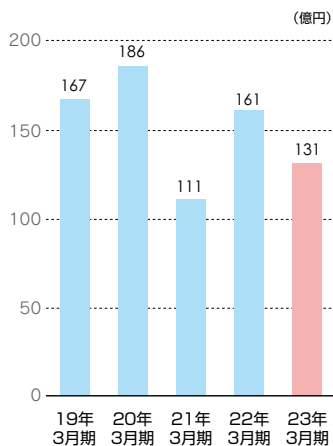
業績ハイライト

* 連結

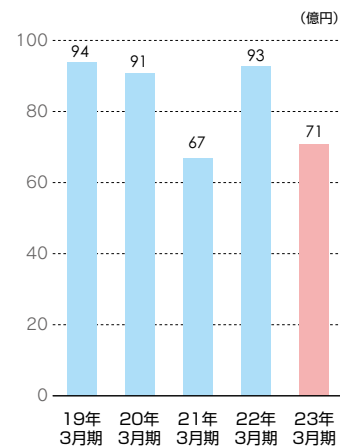
▶ 経常収益



▶ 経常利益



▶ 当期純利益

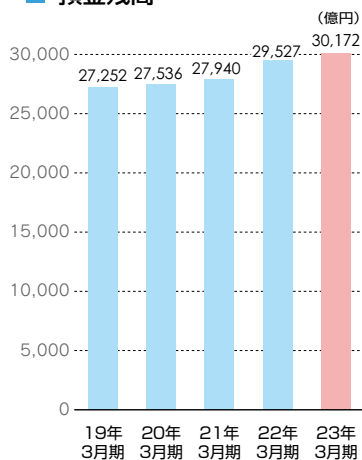


▶ 主要な経営指標等の推移

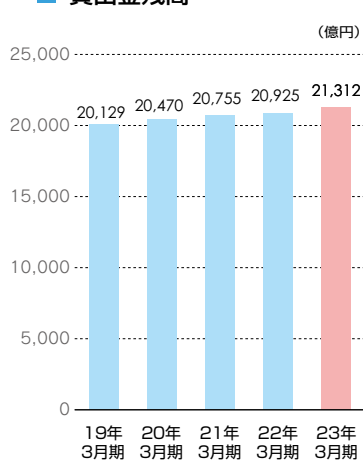
(単位:億円)	19年3月期	20年3月期	21年3月期	22年3月期	23年3月期
経常収益	840	927	825	809	810
経常利益	167	186	111	161	131
当期純利益	94	91	67	93	71
純資産額	2,454	2,332	2,274	2,489	2,503
総資産額	31,449	31,476	31,766	33,537	34,946
預金残高	27,237	27,518	27,931	29,517	30,159
貸出金残高	20,021	20,365	20,647	20,819	21,211
有価証券残高	9,362	9,277	9,165	9,994	10,629
自己資本比率(国内基準)	13.71%	13.87%	13.56%	14.33%	14.30%

* 単体

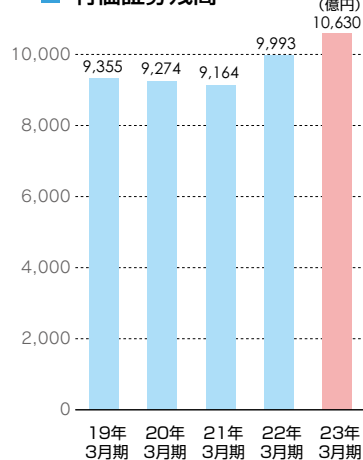
預金残高



貸出金残高



有価証券残高



主要な経営指標等の推移

(単位:億円)	19年3月期	20年3月期	21年3月期	22年3月期	23年3月期
経常収益	687	773	679	668	671
経常利益	155	169	95	145	113
当期純利益	91	87	64	89	68
資本金	181	181	181	181	181
発行済株式総数	210,403千株	210,403千株	210,403千株	210,403千株	210,403千株
純資産額	2,361	2,231	2,167	2,373	2,377
総資産額	31,176	31,204	31,530	33,311	34,734
預金残高	27,252	27,536	27,940	29,527	30,172
貸出金残高	20,129	20,470	20,755	20,925	21,312
有価証券残高	9,355	9,274	9,164	9,993	10,630
1株当たり配当額	7.00円	8.00円	8.00円	9.00円*	8.00円
自己資本比率(国内基準)	13.38%	13.51%	13.15%	13.85%	13.76%
従業員数	2,220人	2,207人	2,485人	2,571人	2,588人

*創業130年記念配当1円を含む